



REGIONAAL TECHNOLOGISCH CENTRUM

BRUGGE-MIDDENKUST

**Eandis
Scheepsdalelaan 56
Ingang hoek Leopold II laan
8000 Brugge**

**Beste leerkracht,
Beste scholier,**

**Welkom in het Regionaal Technologisch Centrum (RTC) Brugge dat
gevestigd is op de Brugse Eandis-site.**

**Wij hopen dat uw deelname aan de lessen op onze campus een verrijkende
ervaring voor u betekenen, en horen daarover graag uw feedback.**

**Gust De Mol, infrahoofd Brugge – Middenkust
Peter Lapeere, hoofd Opleiding en Training**

Inleiding



De informatie op deze en de volgende bladzijden bevat gegevens en gedragsregels die geldig zijn op de sites van het infragebied Brugge-Middenkust.

Lees de informatie aandachtig en grondig, zodat op het gebied van de interne handel en wandel van het centrum geen misverstanden zijn.

Contactgegevens



Adres RTC

Scheepsdalelaan 56, 8000 Brugge.
Opgepast: meld de groep aan, bij het Klantenkantoor Eandis Brugge (niet aan de baren!).
Binnenrijden gebeurt via de Leopold-II-laan.

Contactgegevens Planning

Melanie De Roose
Telefoon : 09 263 82 68

Contact Onthaal Opleidingscentrum Melle

Telefoon : 09 263 20 70
Fax : 09 263 82 01
E-mail : F47OPLNF@eandis.be

Contactgegevens – bij noodgeval ter plaatse in Brugge

Nancy Mercy via 09 263 38 40 (Nancy.mercy@eandis.be)

Nancy Mercy staat niet in voor de planning noch de organisatie van de RTC bezoeken. Bel Melanie De Roose.

Onthaal (binnenrijden op de site Eandis gebeurt via de Leopold II laan)



Meld je aan bij het Klantenkantoor van Eandis Brugge.

Belangrijk :

**De les start om 9.00u of 12.30u.
verwittig ons meteen indien je het startuur niét zult halen!**

Cursisten die tijdens hun verplaatsing naar het opleidingscentrum merken dat zij **te laat** zullen aankomen, worden verzocht contact op te nemen met de lesgever. Zijn/haar telefoonnummer werd doorgegeven in de bevestigingsmail. Indien je dit nummer niet bij de hand hebt, kan je het opleidingscentrum verwittigen op het nummer 09 263 20 70.

Cursisten die de gedragscode van het opleidingscentrum niet naleven zullen niet verder toegelaten worden voor het volgen van opleiding. De administratieve kost die hierdoor wordt veroorzaakt zal gefactureerd worden aan de school.

Uren van de opleidingen



RTC-opleidingen gaan door:

- in de voormiddag van 9.00u tot 12.30u met aansluitend lunch tot 13.00u
- in de namiddag van 12.30u tot 16.15u.

Wanneer de klasgroep zich later dan 9.30u (vm) of dan 13u (nm) aanbiedt, houden wij ons het recht voor de les te annuleren.

In de voor- en namiddag wordt telkens een korte onderbreking voorzien.

Voor wie in de voormiddag les bij ons volgt, is er een lunch voorzien in het bedrijfsrestaurant tussen 12.30u en 13.00u.

Kom voorbereid



Op de website van Eandis vind je het lesplan 'Schakelen op middenspanning' en de lesdocumentatie 'PowerPoint Brugge' in de rubriek Nuttige documenten.

<http://www.eandis.be/nl/partner/onderwijs/leren-over-middenspanning>

We raden aan dat je het lesplan en de presentatie van tevoren in de klas doorneemt en alvast de vragen en opmerkingen verzamelt. Stuur deze vragen en aanmerkingen aan ons door via: F47OPLNF@eandis.be.

Op deze manier kan de lesgever gericht ingaan op het theoretische luik en is er **meer tijd over om zelf te oefenen op schakelen**.

Vervoer en parkeermogelijkheden



Openbaar Vervoer

Ga met de trein naar het station van Brugge (Raadpleeg de NMBS website: www.b-rail.be)
Neem bus 31 van Brugge naar Wenduine - De Haan en stap af aan de halte Brugge Electabel.

Stap te voet verder naar de Eandis site. Raadpleeg de website van de Lijn: www.delijn.be.

Met de wagen

Op de Eandis site zijn parkeerplaatsen voorzien voor de cursisten. Volg de bewegwijzering.

Koffie en Frisdranken



Tijdens de pauze in de voor- of namiddag zijn onder meer koffie, thee en water gratis verkrijgbaar in het opleidingslokaal.

Lunch



Het middagmaal, voor wie les volgt in de voormiddag, bestaat uit een broodjesmaaltijd met keuzebuffet in het plaatselijke bedrijfsrestaurant.

De verplaatsing naar de refter gebeurt in groep, onder begeleiding van de lesgever op de afgesproken uren.

Het middagmaal wordt gehouden van 12.30u tot 13.00u.

Roken



Er is een **algemeen rookverbod** binnen alle gebouwen van Eandis. Roken kan enkel in het daartoe voorziene rookhokje in openlucht.

Telefonische bereikbaarheid




Tijdens de opleiding is een cursist niet bereikbaar: stoor de les dan ook niet door te bellen of te sms'en.

Brandalarm



Hoor je het brandalarm (hoge continue toon met sterk irriterend karakter), verlaat de gebouwen dan onmiddellijk op een gedisciplineerde manier. Volg bij brandalarm de richtlijnen van onze interventieploeg. Zij dragen een oranje fluohesje en witte helm.

Begeef je naar de dichtstbijzijnde verzamelplaats, aangeduid als:  (Zie plan parking).

Als je brand vaststelt, moet je ervoor zorgen dat het brandalarm zo snel mogelijk wordt geactiveerd. Dat doe je door de knop (achter breekbaar glas) in de rode doosjes in te drukken.


De persoon die het alarm heeft geactiveerd, verwittigt de hulpdiensten op het telefoonnummer 112 en ook de verantwoordelijke lesgever.

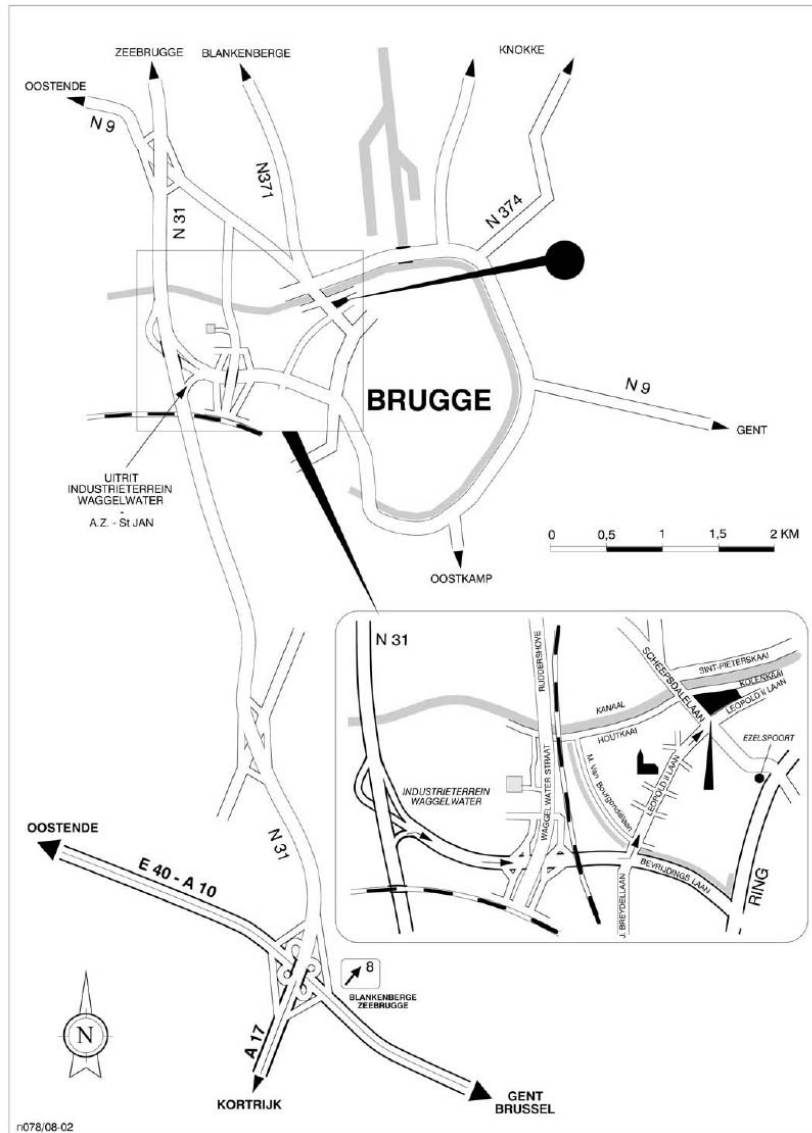
Om de hulpdiensten en onze brandweerploeg niet te hinderen, mag je bij brand de parking niet verlaten met de wagen.

Brandblusapparatuur

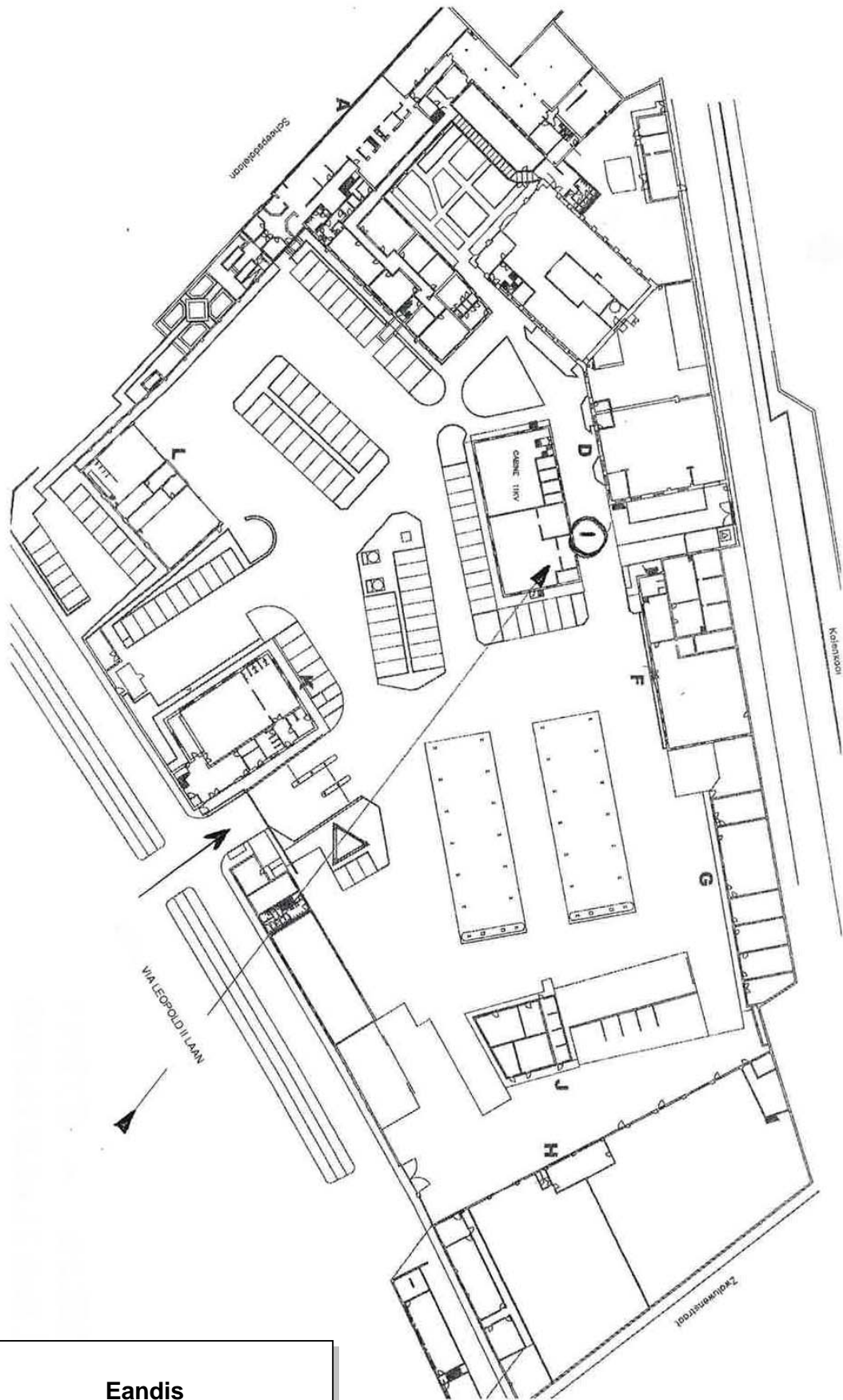
	<p>Er zijn brandhaspels en brandblussers in de directe omgeving van de leslokalen en de werkplaatsen. De brandblusapparatuur wordt aangeduid met volgende internationale pictogrammen:</p> <table data-bbox="503 346 1023 577"><tr><td data-bbox="503 346 665 577"><p>Brandblusser</p></td><td data-bbox="844 346 1023 577"><p>Brandslang</p></td></tr></table>	<p>Brandblusser</p> 	<p>Brandslang</p> 
	<p>Brandblusser</p> 	<p>Brandslang</p> 	
<p>De uitgang wordt door volgende pictogrammen aangegeven:</p> <table data-bbox="495 661 1079 892"><tr><td data-bbox="495 661 682 892"><p>Uitgang</p></td><td data-bbox="803 661 1079 892"><p>Nooduitgang</p></td></tr></table>	<p>Uitgang</p> 	<p>Nooduitgang</p> 	
<p>Uitgang</p> 	<p>Nooduitgang</p> 		

E.H.B.O.

	<p>Als je tijdens de opleiding een ongeval hebt, meld je dit steeds aan de Eandis lesgever en je leerkracht, ook als er geen onmiddellijk letsel of arbeidsongeschiktheid is. Een klein voorval kan later misschien (mee) oorzaak zijn van een ernstiger ongeval of ziekte of kan indirecte gevolgen hebben. Je laat het ongeval altijd noteren door de onthaalbediende in het ongevallenregister.</p>
---	--



Eandis
Scheepsdaleaan 56
8000 Brugge



Eandis
Scheepsdalelaan 56
Ingang Leopold II laan
8000 Brugge