



**REGIONAAL
TECHNOLOGISCH
CENTRUM**

PROV. ANTWERPEN

**Regionaal Technologisch Centrum
Eandis (prov. Antwerpen)
Opleidingscentrum - blok J
Elektriciteitstraat 70
2800 Mechelen**

**Beste leerkracht,
Beste scholier,**

**Welkom in het Regionaal Technologisch Centrum (RTC) provincie
Antwerpen dat gevestigd is binnen het Opleidingscentrum van Eandis
Eandis in Mechelen.**

**Wij hopen dat uw deelname aan de lessen op onze campus een verrijkende
ervaring voor u betekenen, en horen daarover graag uw feedback.**

Peter Lapeere, hoofd Opleiding en Training

Inleiding



De informatie in deze brochure bevat gegevens en gedragsregels die gelden in het Opleidingscentrum in Mechelen, waaronder het Regionaal Technologisch Centrum Antwerpen valt.

Lees de informatie aandachtig en grondig, zodat op het gebied van de interne handel en wandel van het centrum geen misverstanden zijn.

Adres en Contactgegevens



Adres

Opleidingscentrum Eandis, Blok J, Elektriciteitstraat 70, 2800 Mechelen

Contactgegevens Planning

Melanie De Roose

Telefoon : 09 263 82 68

Contact Onthaal Opleidingscentrum

Telefoon : 09 263 82 43

Fax : 09 263 82 01

E-mail : F47OPLNF@eandis.be

Onthaal



Meld je aan **aan het onthaal** (zie plan) van het opleidingscentrum en tekenen daar voor aanwezigheid. Dit kan **vanaf 7.30 u** tot aanvang van de opleiding.

Cursisten wachten nadien in de koffieruimte, waar ze door de lesgever bij aanvang van de opleiding worden opgehaald.

Belangrijk :

De les start om 9.00u of 12.30u.

verwittig ons meteen indien je het startuur niét zult halen!

Cursisten die tijdens hun verplaatsing naar het opleidingscentrum merken dat zij **te laat** zullen aankomen, worden verzocht contact op te nemen met de lesgever. Zijn/haar telefoonnummer werd doorgegeven in de bevestigingsmail. Indien je dit nummer niet bij de hand hebt, kan je het opleidingscentrum verwittigen op het nummer 09/263.82.43.

Cursisten die de gedragscode van het opleidingscentrum niet naleven zullen niet verder toegelaten worden voor het volgen van opleiding. De administratieve kost die hierdoor wordt veroorzaakt zal gefactureerd worden aan de school.

Uren van de opleidingen



RTC-opleidingen gaan door:


- in de voormiddag van 9.00u tot 12.30u met aansluitend lunch tot 13.00u
- in de namiddag van 12.30u tot 16.15u.

Wanneer de klasgroep zich later dan 9.30u (vm) of dan 13u (nm) aanbiedt, houden wij ons het recht voor de les te annuleren.

de voor- en namiddag wordt telkens een korte onderbreking voorzien.

Voor wie in de voormiddag les bij ons volgt, is er een lunch voorzien in het bedrijfsrestaurant tussen 12u30 en 13u.

Kom voorbereid



Op de website van Eandis vind je het lesplan 'Schakelen op middenspanning' en de lesdocumentatie 'PowerPoint Mechelen' in de rubriek Nuttige documenten.

<http://www.eandis.be/nl/partner/onderwijs/leren-over-middenspanning>

We raden aan dat je het lesplan en de presentatie van tevoren in de klas doorneemt en alvast de vragen en opmerkingen verzamelt. Stuur deze vragen en aanmerkingen aan ons door via: F47OPLNF@eandis.be.

Op deze manier kan de lesgever gericht ingaan op het theoretische luik en is er **meer tijd over om zelf te oefenen op schakelen**.

Vervoer & parkeermogelijkheden



Openbaar Vervoer

Met de trein: reis naar het station Mechelen centraal of Mechelen Nekkerspoel. Raadpleeg de NMBS website: www.b-rail.be.

Met de bus: Stap af aan de halte Oscar Van Kesbeekstraat. Stap te voet verder naar de Eandis site (langs Aldi warenhuis). Raadpleeg de website van de Lijn: www.delijn.be.



Met de wagen

Aan het opleidingscentrum zijn parkeerplaatsen voorzien voor de cursisten. Bedrijfsvoertuigen moeten op de speciaal voorziene plaatsen geparkeerd worden. Volg de bewegwijzering. Zie bijlagen. (Zie parkingplan in bijlage)

Fietsers



Parking fietsen:

Er is een fietsenstalling beschikbaar aan de ingang van het opleidingscentrum. Beveilig je fiets in ieder geval tegen diefstal met een degelijk slot.

Koffie en Frisdranken



In de koffieruimte zijn automaten opgesteld voor onder meer koffie, thee, chocolademelk en warm water. Aan de waterfonteinen kan plat water verkregen worden. Deze dranken zijn gratis verkrijgbaar tijdens de pauzes.

Er is ook een frisdrank- en snoepautomaat voorzien waar je tegen betaling frisdrank en snacks kunt kopen.

Lunch



Het middagmaal, voor wie les volgt in de voormiddag, bestaat uit een broodjesmaaltijd met keuzebuffet in het plaatselijke bedrijfsrestaurant.

De verplaatsing naar de refter gebeurt in groep, onder begeleiding van de lesgever op de afgesproken uren.

Het middagmaal wordt gehouden van 12.30u tot 13.00u.

Roken



Er geldt een **algemeen rookverbod** binnen de gebouwen van het opleidingscentrum en op het buitenterrein gas.

Op het buitenterrein gas dient de nodige aandacht besteed te worden met de gevaren bij de mogelijke aanwezigheid van gas.

Roken kan enkel in het daartoe voorziene rookhokje in openlucht.

Telefonische bereikbaarheid




Tijdens de opleiding is een cursist niet bereikbaar: stoor de les dan ook niet door te bellen of te sms'en.

Brandalarm



Hoor je het brandalarm (hoge continue toon met sterk irriterend karakter), verlaat de gebouwen dan onmiddellijk op een gedisciplineerde manier.

Volg bij brandalarm de richtlijnen van onze interventieploeg, kenbaar aan het oranje hesje en witte helm.




Begeef je naar de dichtstbijzijnde verzamelplaats, aangeduid als:  (Zie plan parking).

Als je brand vaststelt, moet je ervoor zorgen dat het brandalarm zo snel mogelijk wordt geactiveerd. Dat doe je door de knop (achter breekbaar glas) in de rode doosjes in te drukken.


De persoon die het alarm heeft geactiveerd, verwittigt de hulpdiensten op het telefoonnummer 112 en ook de verantwoordelijke instructeur en/of campuscoördinator.

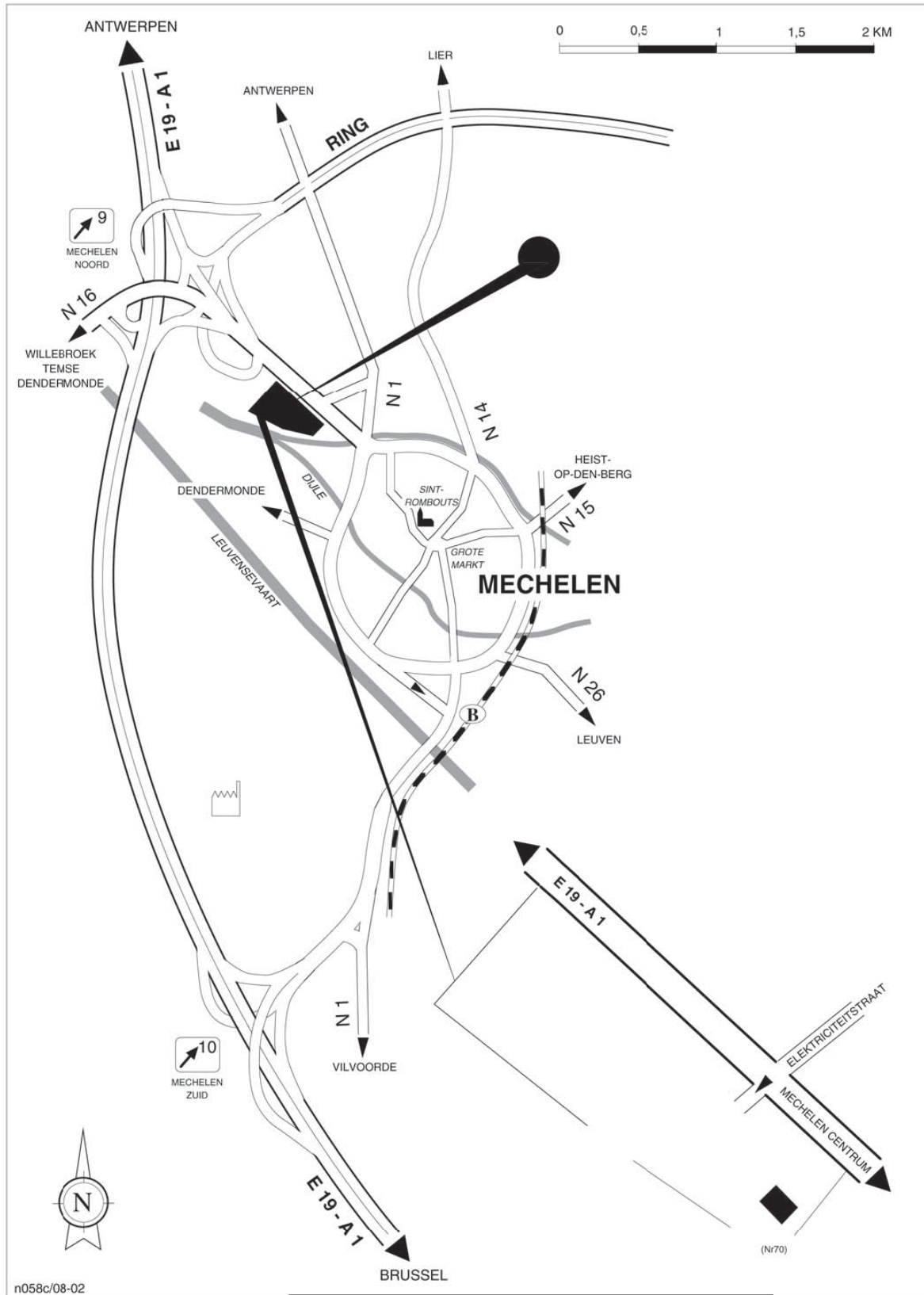
Om de hulpdiensten en onze brandweerploeg niet te hinderen, mag je bij brand de parking niet verlaten met de wagen.

Brandblusapparatuur

	<p>Er zijn brandhaspels en brandblussers in de directe omgeving van de leslokalen en de werkplaatsen. De brandblusapparatuur wordt aangeduid met volgende internationale pictogrammen:</p> <table><tr><td data-bbox="391 325 787 546"><p>Brandblusser</p></td><td data-bbox="792 325 1453 546"><p>Brandslang</p></td></tr></table> <p>De uitgang wordt door volgende pictogrammen aangegeven:</p> <table><tr><td data-bbox="391 640 787 871"><p>Uitgang</p></td><td data-bbox="792 640 1453 871"><p>Nooduitgang</p></td></tr></table>	<p>Brandblusser</p> 	<p>Brandslang</p> 	<p>Uitgang</p> 	<p>Nooduitgang</p> 
<p>Brandblusser</p> 	<p>Brandslang</p> 				
<p>Uitgang</p> 	<p>Nooduitgang</p> 				

E.H.B.O.

	<p>Als je tijdens de opleiding een ongeval hebt, meld je dit steeds aan je lesgever, ook als er geen onmiddellijk letsel of arbeidsongeschiktheid is. Een klein voorval kan later misschien (mee) oorzaak zijn van een ernstiger ongeval of ziekte of kan indirecte gevolgen hebben. Je laat het ongeval altijd noteren door een hulpverlener in het plaatselijk ongevallenregister.</p>
---	--



n058c/08-02

Eandis
Opleidingscentrum - blok J
Elektricitetstraat 70
2800 Mechelen

